

Manuale fatturazione elettronica

Configurazione di AziendaSoft

Data e versione del manuale: 1.3 del 12/01/2019

Immagini tratte da Windows 10

Aggiornamenti:

- Versione 1.3 dal 12/01/2019: aggiunto capitolo 3, “Procedure utili per AziendaSoft”

1 SOMMARIO

2	Configurazione AziendaSoft	2
2.1	Dati azienda	2
2.2	Clienti.....	4
2.3	Vettori.....	6
2.4	Tipi documento.....	8
2.5	Iva	9
2.6	Modalità di pagamento	9
3	Procedure utili per AziendaSoft.....	10
3.1	Spese accessorie in fattura (trasporto, incasso, varie).....	10
3.2	Sconti sul totale della fattura	14
3.2.1	Sconto percentuale.....	14
3.2.2	Sconto con importo fisso	17
4	Creazione della fattura elettronica.....	17
4.1	Registrazione della fattura	17
4.2	Creazione della fattura elettronica in file XML.....	17
5	Visualizzazione della fattura elettronica	18
6	Validazione della fattura elettronica	20
7	Importazione fatture d’acquisto.....	21

2 CONFIGURAZIONE AZIENDA^{SOFT}

Per emettere le fatture elettroniche occorre configurare alcuni parametri nel software.

2.1 DATI AZIENDA

Dalla finestra principale, menu “Programma” -> “Impostazioni di AziendaSoft” si aprirà la finestra “Impostazioni di AziendaSoft”. Clicca su “Inserisci i dati della tua azienda”

La finestra “Inserisci i dati della tua azienda” ha due schede:

- **Dati Azienda:** questi dati sono stampati nelle fatture e negli altri documenti. Nota bene: con AziendaSoft sarà sempre possibile configurare la stampa cartacea, anche se dal 01/01/2019 gireranno solo fatture elettroniche. AziendaSoft nella fattura elettronica allega sempre la versione in PDF della fattura, per questo motivo i dati nella sezione “Dati Azienda” sono importanti
- **Fatturazione elettronica:** in questa scheda occorre inserire le seguenti informazioni
 - **Dati trasmittente:** sono i dati relativi a colui che TRASMETTE la fattura elettronica. Non è detto che sia tu a trasmettere direttamente la fattura, infatti potresti effettuare la trasmissione tramite il tuo commercialista o un altro soggetto delegato: in questo caso i dati del trasmittente sono quelli del soggetto che esegue l’invio per tuo conto. Se hai intenzione di trasmettere la fattura elettronica, allora dovrai inserire i tuoi dati.
 - **Dati cedente\prestatore:** questi sono i tuoi dati, nel 99% dei casi sono uguali a quelli della scheda “Dati trasmittente”. Sono obbligatori: Cod. Nazione, Partita IVA, Codice Fiscale, Denominazione oppure Cognome e Nome (denominazione e cognome\nome sono alternativi tra loro), regime fiscale. Sul regime fiscale chiedi al tuo commercialista.
 - **Indirizzi:** è sufficiente compilare l’indirizzo della sede legale. La sezione dell’indirizzo della stabile organizzazione è stata creata per situazioni specifiche. Per ulteriori info fai riferimento alle specifiche ministeriali.
 - **Altro:** se sei una società con capitale sociale devi compilare la sezione “iscrizione REA”. I “contatti” sono facoltativi MA FORTEMENTE consigliati.
 - **Rappresentante fiscale:** sezione facoltativa, fai riferimento alle specifiche ministeriali

Di seguito le schermate compilate con i dati minimi:

Inserisci i dati della tua azienda

Dati Azienda Fatturazione elettronica

Dati trasmittente

Cod. Nazione Codice fiscale Progressivo di invio
 IT RSSMRO65A12G141B 0

Telefono E-mail

Dati cedente \ prestatore

Dati anagrafici Indirizzi Altro Rappr. Fiscale

Cod. Nazione Partita IVA Codice fiscale
 IT 12345678901 12345678901

Denominazione
 Azienda Demo

Cognome Nome

Titolo Codice EORI

Albo professionale Provincia Albo Nr. Iscrizione Albo Data iscrizione Albo

Regime fiscale
 RF01 Ordinario

Salva Chiudi

Inserisci i dati della tua azienda

Dati Azienda Fatturazione elettronica

Dati trasmittente

Cod. Nazione Codice fiscale Progressivo di invio
 IT RSSMRO65A12G141B 0

Telefono E-mail

Dati cedente \ prestatore

Dati anagrafici Indirizzi Altro Rappr. Fiscale

Indirizzo sede legale

Indirizzo Nr. civico
 Via Roma 1

CAP Comune Provincia Cod. Nazione
 20100 Milano MI IT

Indirizzo stabile organizzazione

Indirizzo Nr. civico

CAP Comune Provincia Cod. Nazione

Salva Chiudi

Inserisci i dati della tua azienda

Dati Azienda | **Fatturazione elettronica**

Dati trasmittente

Cod. Nazione: IT | Codice fiscale: RSSMRO65A12G141B | Progressivo di invio: 0

Telefono: | E-mail: |

Dati cedente \ prestatore

Dati anagrafici | Indirizzi | Altro | Rappr. Fiscale

Iscrizione REA

Ufficio: | Numero REA: | Capitale sociale: 0 | Socio unico: Non indicato | Stato liquidazione: Non indicato

Contatti

Telefono: 02345678 | Fax: 023445566

E-mail: info@pincopallino.com

Riferimento amministrazione: |

Salva | Chiudi

2.2 CLIENTI

Ogni cliente dovrà essere integrato con i seguenti dati:

- Scheda “Anagrafica”:
 - alla sinistra della partita IVA devi indicare il codice nazione del cliente. Per i clienti italiani è IT
 - codice nazione alla sinistra della casella “Nazione”. Anche in questo caso sedi legali italiane occorre indicare IT
- Scheda “Fatt. Elettronica”:
 - dovrai indicare se si tratta di un cliente B2B (azienda privata) oppure cliente PA (pubblica amministrazione). Per i clienti B2B dovrai indicare
 - Codice destinatario composto da 7 caratteri OPPURE l’indirizzo di posta elettronica certificata (PEC). Per il B2B codice destinatario e PEC sono alternativi. Per la PA dovrai indicare solo il codice destinatario.
 - Stabile organizzazione: fai riferimento alle specifiche ministeriali
 - Dati anagrafici: se il cliente è una persona fisica puoi (puoi, ma non sei obbligato) indicare il cognome e nome. Se compili cognome e nome, questi hanno la prevalenza sulla ragione sociale.
 - Rappresentante fiscale: fai riferimento alle specifiche ministeriali

Di seguito le schermate compilate con i dati minimi:

[7] [Modifica Contatto] - Abbigliamento Selvaggio di Evelina Zampa

Ragione Sociale **Abbigliamento Selvaggio di Evelina Zampa**

Anagrafica Fatt. Elettronica Dettagli Scadenze Contabilità Documenti Allegati Grafici

Tipo Contatto Cliente **Categoria Contatto** Scegli la Categoria...

Codice Automatico 1 **Codice Interno** **Cod. Nazione e Partita Iva** 12345678901 **Codice Fiscale** 12345678901 **Registro Imprese**

Indirizzo Via Montenapoleone 43

Cap 20100 **Comune** Milano **Provincia** MI

Codice Nazione e descrizione nazione IT Italia [Apri la mappa...](#)

Persona di Riferimento

Telefono 1 02-34560 **Telefono 2** 3381234567 **Telefono 3**

E-Mail Abbigliame@liberomail.it **Sito** www.Abbigliame.it [Altri contatti...](#)

Condizioni di vendita

Modalità di Pagamento Ri. Ba. 30, 60, 90 GG DF FM **Listino** 1 Rivenditori

Sconto su Listino Nessuno Sconto **Sconto Finale** 0,000

Causale del Trasporto Scegli la Causale... **Destinazione Preferita** Scegli...

Solvibilità 9 **Importo Fido** 0,00

Condizioni d'acquisto

Modalità di Pagamento Ri. Ba. 30, 60, 90 GG DF FM **Listino** Listino d'acquisto

Sconto su Listino Nessuno Sconto **Sconto Finale** 0,000

Aiuto Salva Chiudi

[7] [Modifica Contatto] - Abbigliamento Selvaggio di Evelina Zampa

Ragione Sociale **Abbigliamento Selvaggio di Evelina Zampa**

Anagrafica **Fatt. Elettronica** Dettagli Scadenze Contabilità Documenti Allegati Grafici

Dati trasmissione

Cliente B2B Cliente Pubblica Amministrazione

Codice destinatario: 0000000 PEC destinatario: evelinazampa@evelinapec.it

Indirizzo stabile organizzazione

Indirizzo: _____

CAP: _____ Comune: _____ Provincia: _____ Cod. Nazione: _____

Dati vettore

Numero licenza di guida: _____

Dati anagrafici

Cognome: _____ Nome: _____

Titolo: _____ Cod. EORI: _____

Rappresentante fiscale

Cod. Nazione: _____ Partita IVA: _____

Denominazione: _____

Cognome: _____ Nome: _____

Aiuto Salva Chiudi

2.3 VETTORI

Ogni vettore dovrà essere integrato con i seguenti dati:

- Scheda "Anagrafica":
 - alla sinistra della partita IVA devi indicare il codice nazione del cliente. Per i clienti italiani è IT
 - codice nazione alla sinistra della casella "Nazione". Anche in questo caso sedi legali italiane occorre indicare IT
- Scheda "Fatt. Elettronica":
 - Dati vettore, numero licenza di guida. Questa informazione viene riportata nella fattura elettronica in caso di fattura accompagnatoria.

Di seguito le schermate compilate con i dati minimi:

[Modifica Contatto] - Bartolini

Ragione Sociale **Bartolini**

Anagrafica Fatt. Elettronica Dettagli Scadenze Contabilità Documenti Allegati Grafici

Tipo Contatto: Categoria Contatto:

Codice Automatico: Codice Interno:

Cod. Nazione e Partita Iva: Codice Fiscale: Registro Imprese:

Indirizzo:

Cap: Comune: Provincia:

Codice Nazione e descrizione nazione:

Persona di Riferimento:

Telefono 1: Telefono 2: Telefono 3:

E-Mail: Sito:

Condizioni di vendita

Modalità di Pagamento: Listino:

Sconto su Listino: Sconto Finale:

Causale del Trasporto: Destinazione Preferita:

Solvibilità: Importo Fido:

Condizioni d'acquisto

Modalità di Pagamento: Listino:

Sconto su Listino: Sconto Finale:

Aiuto Salva Chiudi

[Modifica Contatto] - Bartolini

Ragione Sociale **Bartolini**

Anagrafica **Fatt. Elettronica** Dettagli Scadenze Contabilità Documenti Allegati Grafici

Dati trasmissione
 Cliente B2B Cliente Pubblica Amministrazione
 Codice destinatario: 0000000 PEC destinatario: _____

Dati anagrafici
 Cognome: _____ Nome: _____
 Titolo: _____ Cod. EORI: _____

Indirizzo stabile organizzazione
 Indirizzo: _____
 CAP: _____ Comune: _____ Provincia: _____ Cod. Nazione: _____

Rappresentante fiscale
 Cod. Nazione: _____ Partita IVA: _____
 Denominazione: _____

Dati vettore
 Numero licenza di guida: _____

Cognome: _____ Nome: _____

Aiuto Salva Chiudi

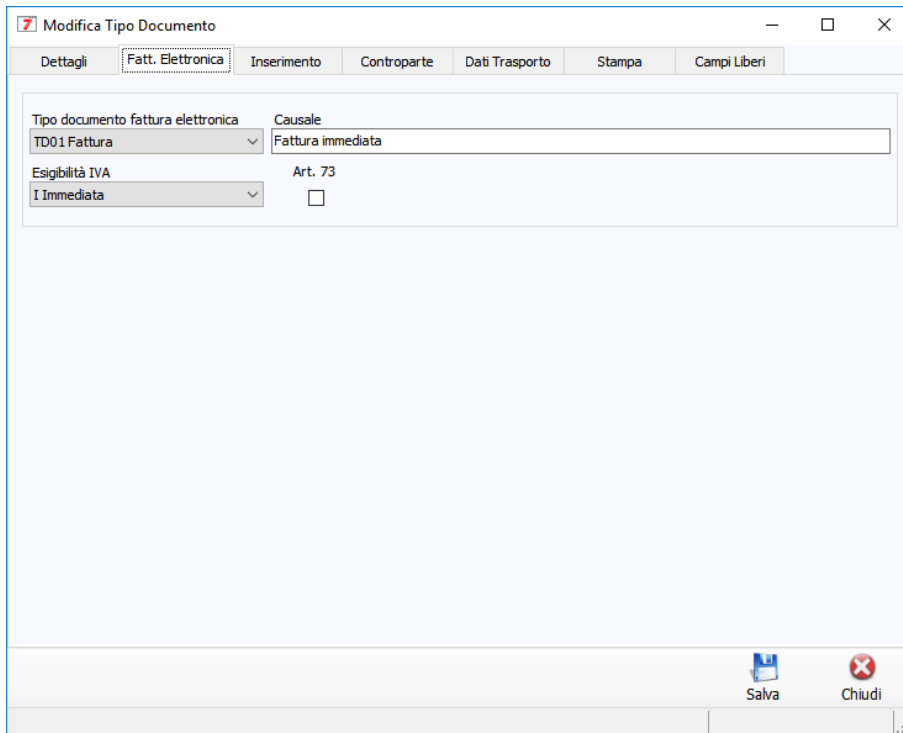
2.4 TIPI DOCUMENTO

Dalla finestra principale, menu "Documenti" -> "Tipi Documento" si aprirà la finestra di gestione dei tipi documento. Occorre settare i seguenti parametri della fattura elettronica per le fatture di vendita e le note di credito su vendita.

Nella scheda "Fatt. Elettronica"

- Tipo documento fattura elettronica:
 - per le fatture di vendita devi indicare
 - TD01 Fattura se sei un'impresa
 - TD06 Parcella se sei un professionista
 - Per le note di credito devi indicare TD04 Nota di credito
- Causale: è un campo di tipo testo in cui descrivere brevemente il tipo di documento, ad esempio "Fattura immediata" oppure "Fattura differita"
- Esigibilità IVA: chiedi al tuo commercialista. Nel 99% dei casi è "Immediata"
- Art. 73: chiedi al tuo commercialista e/o fai riferimento alle specifiche ministeriali

Di seguito le schermate compilate con i dati minimi:



2.5 IVA

Dalla finestra principale -> menu "Documenti" -> "Aliquote IVA". Ad ogni aliquota IVA, nella sezione "Fatturazione elettronica" dobbiamo indicare:

- Riferimento normativo: è un campo di tipo testo libero in cui indicare l'eventuale articolo di legge che accompagna l'aliquota IVA.
- Natura: la natura IVA è obbligatoria in caso di aliquota a zero. Se l'aliquota è diversa da zero NON bisogna indicare la natura. Per indicare la giusta natura iva in caso di aliquota a zero dovresti contattare il tuo commercialista.

2.6 MODALITÀ DI PAGAMENTO

Dalla finestra principale -> menu "Documenti" -> "Modalità di pagamento". Ad ogni modalità di pagamento, nella scheda "Fatt. Elettronica" dobbiamo indicare:

- Le condizioni di pagamento (dato obbligatorio)
- Le modalità di pagamento (dato obbligatorio)
- L'eventuale banca e le coordinate bancarie (dati facoltativi)

Di seguito le schermate compilate con i dati minimi:

3 PROCEDURE UTILI PER AZIENDASOFT

A causa di limitazioni tecniche nel tracciato della fattura elettronica non è possibile specificare gli importi nelle caselle "Spese di trasporto", "Spese di incasso", "Spese varie" e "% Sconto incondizionato applicato al totale". Nei prossimi paragrafi vediamo come si possono inserire le spese e gli sconti nelle righe di una fattura.

3.1 SPESE ACCESSORIE IN FATTURA (TRASPORTO, INCASSO, VARIE)

Come specificare le spese di trasporto nelle righe di una fattura

Ho creato un nuovo articolo con i seguenti valori

[Nuovo Articolo] - Merce

Descrizione

Spese di trasporto

Dettagli Altro Listini Acquisto Magazzino Allegati

Tipo Articolo: Servizio Sottotipo Articolo: Normale Acquisizione Articolo: Acquisto

Codice Automatico: 37 Codice a Barre: TRASP

Codice Interno: TRASP Codice Fornitore: TRASP Codici Aggiuntivi...

Categoria Merceologica: Scegli la categoria... Ubicazione in Magazzino: Scegli l'ubicazione...

Unità di Misura 1: NR Peso: 0 Reparto Cassa: 1

Aliquota Iva di Vendita: Iva 22% Aliquota Iva d'Acquisto: Iva 22%

Ultimo Fornitore: Scegli il Fornitore... Costo di: 0,00 / PZ

Genera Prezzi

Listino	Prezzo Iva E.	Prezzo Iva C.	Ricarico
1 Rivenditori	5,00	6,10	0,0
2 Operatori	6,00	7,32	0,0
3 Privati	7,00	8,54	0,0

Aiuto Salva Chiudi

Tipo articolo = Servizio

Codici = indico TRASP per richiamarlo facilmente in fattura

Listini = indico il prezzo di vendita delle spese di trasporto da addebitare in fattura

Coloro che hanno anche il modulo di contabilità devono settare il "Conto di vendita" a "21.2 Ricavi Accessori" come da seguente immagine.

[Nuovo Articolo] - Merce

Descrizione

Spese di trasporto

Dettagli Altro Listini Acquisto Magazzino Allegati

Campi Liberi

1 Campo Libero

2 Campo Libero

3 Campo Libero

4 Campo Libero

5 Campo Libero

Conto di Acquisto
0 0 Scegli il Conto...

Conto di Vendita
21 2 Ricavi Accessori

Conto di Rimanenza Finale
0 0 Scegli il Conto...

Conto di Rimanenza Iniziale
0 0 Scegli il Conto...

Conto per lo Stato Patrimoniale
0 0 Scegli il Conto...

Note

Articolo visibile in modalità Touch Screen

Aiuto Salva Chiudi

Conto utilizzato per registrare le vendite dell'articolo

Passiamo alla fattura

Con l'azienda demo ho creato questa fattura d'esempio

[Nuovo Documento] - Fattura Immediata di Vendita

Ragione Sociale: Abbigliamento Selvaggio di Evelina Zampa | Tipo Documento: Fattura Immediata di Vendita | Numero: 7 | Serie: | Data Doc.: 11/01/2019

Righe Documento: Intestazione | Altro | Fatt. Elettronica | Scadenze | Contabilità | Allegati

Codice Interno: | Magazzino: Magazzino Principale | Listino: 1 Rivenditori | Sconto: Nessuno Sconto

Inserito: Portaombrelli

Prg. Riga	Cod. Interno	Descrizione	U. M.	Quantità	Prezzo Iva E.	Sc. 1	Sc. 2	Sc. 3	Sc. 4	Imponibile	Iva	Import Riga
1	ART0001	Guanti	PZ	1,00	5,500	0	0	0	0	5,50	22% - Iva 22%	
2	ART0002	Borsa d'acqua calda	PZ	1,00	5,500	0	0	0	0	5,50	22% - Iva 22%	
3	ART0003	Tappeto 12SD 120x34	PZ	1,00	13,200	0	0	0	0	13,20	22% - Iva 22%	
4	ART0004	Soprammobile in vetro di murano	PZ	1,00	5,500	0	0	0	0	5,50	22% - Iva 22%	
5	ART0005	Portaombrelli	PZ	1,00	13,200	0	0	0	0	13,20	22% - Iva 22%	

Costo: 39,00 | Utile: 3,90 | Imponibile: 42,90 | Iva: 9,44 | Totale: 52,34 | Punti: 5

Aiuto | Crea Pdf | Stampa | Salva | Chiudi

Per inserire le spese di trasporto è sufficiente richiamare l'articolo indicando il codice "TRASP" nella casella del codice articolo

[Nuovo Documento] - Fattura Immediata di Vendita

Ragione Sociale: Abbigliamento Selvaggio di Evelina Zampa | Tipo Documento: Fattura Immediata di Vendita | Numero: 7 | Serie: | Data Doc.: 11/01/2019

Righe Documento: Intestazione | Altro | Fatt. Elettronica | Scadenze | Contabilità | Allegati

Codice Interno: TRASP | Magazzino: Magazzino Principale | Listino: 1 Rivenditori | Sconto: Nessuno Sconto

Inserito: Spese di trasporto

Prg. Riga	Cod. Interno	Descrizione	U. M.	Quantità	Prezzo Iva E.	Sc. 1	Sc. 2	Sc. 3	Sc. 4	Imponibile	Iva	Import Riga
1	ART0001	Guanti	PZ	1,00	5,500	0	0	0	0	5,50	22% - Iva 22%	
2	ART0002	Borsa d'acqua calda	PZ	1,00	5,500	0	0	0	0	5,50	22% - Iva 22%	
3	ART0003	Tappeto 12SD 120x34	PZ	1,00	13,200	0	0	0	0	13,20	22% - Iva 22%	
4	ART0004	Soprammobile in vetro di murano	PZ	1,00	5,500	0	0	0	0	5,50	22% - Iva 22%	
5	ART0005	Portaombrelli	PZ	1,00	13,200	0	0	0	0	13,20	22% - Iva 22%	
6	TRASP	Spese di trasporto	NR	1,00	5,000	0	0	0	0	5,00	22% - Iva 22%	

Costo: 39,00 | Utile: 8,90 | Imponibile: 47,90 | Iva: 10,54 | Totale: 58,44 | Punti: 5

Aiuto | Crea Pdf | Stampa | Salva | Chiudi

Numero Progressivo della Scrittura

Il programma ha inserito una riga con le spese di trasporto.

Nota bene:

- 1- per le spese di incasso e le spese varie la procedura è la stessa, cambiando ovviamente la descrizione dell'articolo ed il codice di richiamo. Coloro che hanno il modulo di contabilità potranno indicare il conto "21.2 Ricavi Accessori" oppure un qualsivoglia conto di ricavo creato appositamente.

3.2 SCONTI SUL TOTALE DELLA FATTURA

3.2.1 Sconto percentuale

Lo sconto va applicato solo dopo aver compilato TUTTE le righe della fattura

Con l'azienda demo ho creato questa fattura d'esempio

[Nuovo Documento] - Fattura Immediata di Vendita

Ragione Sociale: Abbigliamento Selvaggio di Evelina Zampa

Tipo Documento: Fattura Immediata di Vendita

Numero: 9

Serie: []

Data Doc.: 12/01/2019

Righe Documento | Intestazione | Altro | Fatt. Elettronica | Scadenze | Contabilità | Allegati

Codice Interno: 5

Magazzino: Magazzino Principale

Listino: 1 Rivenditori

Sconto: Nessuno Sconto

Inserito: Portaombrelli

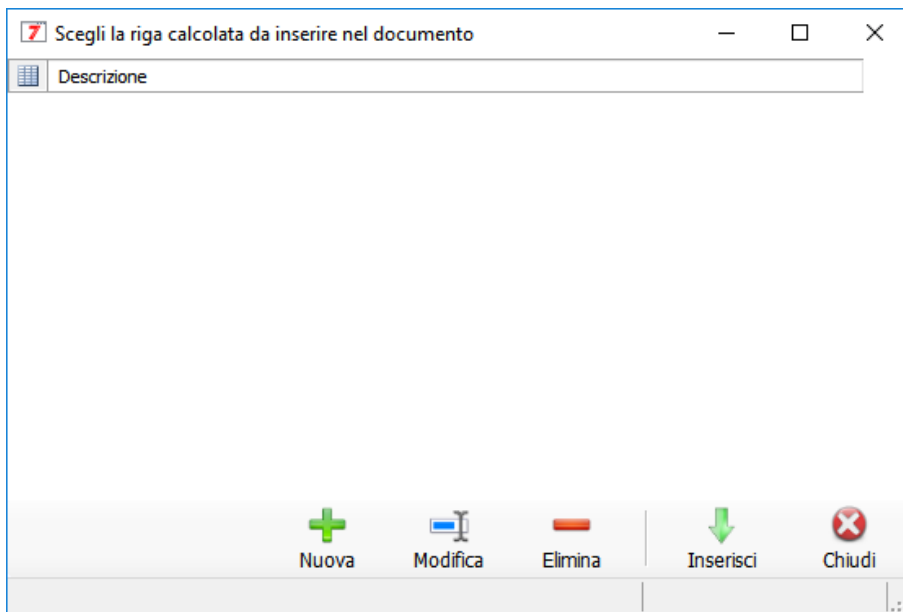
Prg. Riga	Cod. Interno	Descrizione	U. M.	Quantità	Prezzo Iva E.	Sc. 1	Sc. 2	Sc. 3	Sc. 4	Imponibile	Iva	Import Riga
1	ART0001	Guanti	PZ	1,00	5,500	0	0	0	0	5,50	22% - Iva 22%	
2	ART0002	Borsa d'acqua calda	PZ	1,00	5,500	0	0	0	0	5,50	22% - Iva 22%	
3	ART0003	Tappeto 12SD 120x34	PZ	1,00	13,200	0	0	0	0	13,20	22% - Iva 22%	
4	ART0004	Soprammobile in vetro di murano	PZ	1,00	5,500	0	0	0	0	5,50	22% - Iva 22%	
5	ART0005	Portaombrelli	PZ	1,00	13,200	0	0	0	0	13,20	22% - Iva 22%	

Costo	Utile	Imponibile	Iva	Totale	Punti
39,00	3,90	42,90	9,44	52,34	5

Crea Pdf | Stampa | Salva | Chiudi

Per applicare uno sconto del 3% sul totale della fattura devo fare in questo modo

Clicco sull'icona della calcolatrice in alto a destra, si aprirà la finestra "Scegli la riga calcolata da inserire nel documento".



Nell'azienda demo che sto usando per questo esempio non ci sono righe calcolate, allora ne devo inserire una premendo sul pulsante "nuova". Si aprirà la finestra "Nuova riga calcolata" in cui vado ad inserire i seguenti valori

Descrizione
Sconto 3%

Codice U.M. Soggetto a Rit. Acconto
SC3 NR

Percentuale sul del
-3 100 Totale Imponibile

Iva
Iva 22%

Conto
20 11 Ribassi e abbuoni passivi

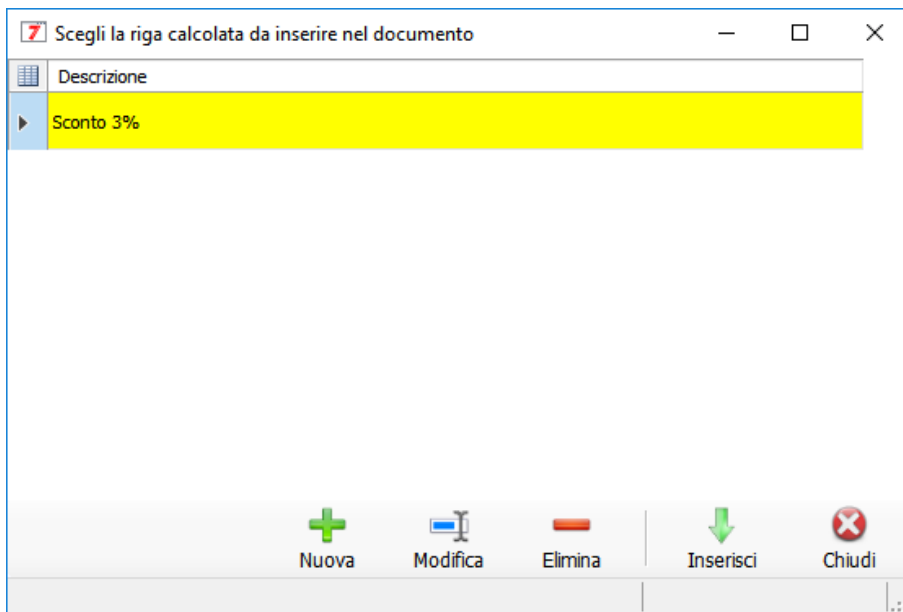
Salva Chiudi

Percentuale da calcolare

Nota bene:

- 1- La percentuale DEVE essere negativa perché si tratta di uno sconto e l'importo in fattura verrà esposto con il segno meno.
- 2- Usa un codice iva che usi per vendere la merce, nell'esempio è l'aliquota ordinaria del 22%
- 3- Il conto "20.11 Ribassi e abbuoni passivi" garantisce una scrittura contabile corretta (visibile solo se hai il modulo di contabilità)

Salvo la nuova riga calcolata e mi ritrovo nella precedente finestra:



A questo punto faccio doppio clic sulla riga oppure premo il pulsante "Inserisci". Ritorno in fattura con una nuova riga

Prg. Riga	Cod. Interno	Descrizione	U. M.	Quantità	Prezzo Iva E.	Sc. 1	Sc. 2	Sc. 3	Sc. 4	Imponibile	Iva	Import Riga
1	ART0001	Guanti	PZ	1,00	5,500	0	0	0	0	5,50	22% - Iva 22%	
2	ART0002	Borsa d'acqua calda	PZ	1,00	5,500	0	0	0	0	5,50	22% - Iva 22%	
3	ART0003	Tappeto 12SD 120x34	PZ	1,00	13,200	0	0	0	0	13,20	22% - Iva 22%	
4	ART0004	Soprammobile in vetro di murano	PZ	1,00	5,500	0	0	0	0	5,50	22% - Iva 22%	
5	ART0005	Portaombrelli	PZ	1,00	13,200	0	0	0	0	13,20	22% - Iva 22%	
6	SC3	Sconto 3%	NR	1,00	-1,287	0	0	0	0	-1,29	22% - Iva 22%	

Costo	Utile	Imponibile	Iva	Totale	Punti
39,00	2,61	41,61	9,15	50,76	5

Il programma ha calcolato il 3% ed ha inserito una nuova riga in fattura.

Nota bene:

- 4- Ricorda di inserire la riga di sconto SOLO ALLA FINE, quando avrai inserito tutte le righe della fattura.
- 5- Se vuoi modificare le quantità oppure i prezzi degli articoli DEVI cancellare la riga calcolata e reinserirla.
- 6- Dalla prossima fattura puoi richiamare velocemente la riga calcolata scrivendo SC3 nella casella del codice articolo.

3.2.2 Sconto con importo fisso

Per inserire una riga con lo sconto fisso è sufficiente creare un articolo denominato ad esempio “Sconto amicizia” di tipo “servizio”. Se hai il modulo di contabilità imposta il conto “20.11 Ribassi e abbuoni passivi”. Per inserire lo sconto in fattura è sufficiente richiamare l’articolo “Sconto amicizia” ed impostare il prezzo NEGATIVO perché va a diminuire il totale della fattura.

4 CREAZIONE DELLA FATTURA ELETTRONICA

4.1 REGISTRAZIONE DELLA FATTURA

A questo punto siamo pronti per registrare la nostra prima fattura elettronica. Se abbiamo impostato correttamente i dati indicati nel capitolo precedente è sufficiente registrare una normalissima fattura di vendita. Nella finestra “Nuovo documento” – “Fattura XXXX di vendita” troveremo la scheda “Fatt. Elettronica” in cui indicare i seguenti dati facoltativi:

- Bollo virtuale
- SAL: stato di avanzamento dei lavori (fai riferimento alle specifiche ministeriali)
- Fattura principale: fai riferimento alle specifiche ministeriali
- Veicoli: fai riferimento alle specifiche ministeriali

4.2 CREAZIONE DELLA FATTURA ELETTRONICA IN FILE XML

Nella finestra “Gestione documenti” in cui sono elencate le fatture, nella parte bassa troviamo il pulsante “Fattura E.”: premendolo ci verrà chiesto la cartella in cui salvare le fatture elettroniche. La funzione crea una fattura elettronica per ogni fattura selezionata. Ad ogni fattura elettronica la funzione allega anche la versione in PDF in maniera da agevolare il tuo cliente nella comprensione del contenuto.

Gestione Documenti - Fattura di Vendita

Tipo Doc.	Nr.	Serie	Data Doc.	Ragione Sociale	Tot. Documento
Fatt. Imm. Vend.	1	/2016	12/11/2018	Abbigliamento Selvaggio di Evelina Zampa	52,34

Ricerca in base ai seguenti criteri

Dati Anagrafici

Ragione Sociale
Scegli...

Partita Iva - Codice Fiscale

CAP - Comune

Provincia

Dati Documento

Periodo Documenti
Dal: 01/11/2018 Al: 30/11/2018

Numero Documento
Dal: 0 Al: 0

Altri

Campi Liberi

Tipo Documento

Opzioni Filtro

Contabilità

Allegati
Dettagli Righi Documento Altro

Fattura Immediata di Vendita

Dati Anagrafici

Ragione Sociale
Abbigliamento Selvaggio di Evelina Zampa

Partita Iva
12345678901

Codice Fiscale
12345678901

Indirizzo
Via Montenapoleone 43

20100 Milano MI

Italia

Apri la mappa...

Scadenze

Modalità di Pagamento
Ri. Ba. 30, 60, 90 GG DF FM

Prg.	Scadenza	Importo	Pagato
1	31/12/2018	17,44	<input type="checkbox"/>
2	31/01/2019	17,45	<input type="checkbox"/>

Totale Documento

Imponibile	Iva	Tot. Netto
42,90	9,44	52,34

Utile	Punti	Sospeso
3,90	5	52,34

Tot. Imponibile	Tot. Iva	Tot. Doc.	Tot. Utile	Tot. Sospeso
42,90	9,44	52,34	3,90	52,34

Visualizzati: 1

Alto

Fattura E. Pdf Stampa Variazioni Evasioni Esporta Invia Mail Duplica Nuovo Modifica Elimina Chiudi

Ricerca il contatto della rubrica intestatario del documento

Se il programma non trova le informazioni necessarie per creare la fattura elettronica allora verrà visualizzato un file di testo con l'indicazione dei dati mancanti.

5 VISUALIZZAZIONE DELLA FATTURA ELETTRONICA

Per visualizzare una fattura elettronica abbiamo predisposto un'apposita funzione richiamabile dal menu "Documenti" della finestra principale oppure da un apposito pulsante della scrivania che puoi aggiungere dove desideri.

La fattura elettronica è un file XML che contiene tutti i dati che possiamo visualizzare in maniera umana.

Ecco il nostro visualizzatore

ITAAABBB81B46G141C_0003A.xml

Fattura elettronica Allegati

Formato AssoSoftware Formato Agenzia delle Entrate Formato Originale

Cedente/prestatore (fornitore)		Cessionario/committente (cliente)	
Identificativo fiscale ai fini IVA: IT12345678901		Identificativo fiscale ai fini IVA: IT98765432101	
Codice fiscale: 12345678901		Codice fiscale: 98765432101	
Cognome nome: Pinco Pallo		Cognome nome: Zampa Evelina	
Regime fiscale: RF01 (ordinario)		Indirizzo: Via Montenapoleone 43	
Indirizzo: Via Roma 1		Comune: Milano Provincia: MI	
Comune: MILANO Provincia: MI		Cap: 20100 Nazione: IT	
Cap: 20100 Nazione: IT			
Telefono: 02.345678			
Email: info@pincoallino.com			

Tipologia documento	Causale	Art. 73	Numero documento	Data documento	Codice destinatario
TD01 (fattura)	Fattura Elettronica		28	17-11-2018	1234567

Cod. articolo	Descrizione	Quantità	Prezzo unitario	UM	Sconto o magg.	%IVA	Prezzo totale
ART0001 (Codice interno)	Guanti	10,00	5,50	PZ		22,00	55,00
ART0002 (Codice interno)	Borsa d'acqua calda	15,00	5,50	PZ		22,00	82,50
ART0003 (Codice interno)	Tappeto 12SD 120x34	22,00	13,20	PZ		22,00	290,40
ART0004 (Codice interno)	Soprammobile in vetro di murano	20,00	5,50	PZ		22,00	110,00
ART0005 (Codice interno)	Portaombrelli	12,00	13,20	PZ		22,00	158,40

RIEPILOGHI IVA E TOTALI				
esigibilità iva / riferimenti normativi	% iva	Spese accessorie	Totale imposta	Totale imponibile
I (esigibilità immediata)	22,00		153,19	696,30
Importo bollo	Sconto/Maggiorazione		Valuta	Totale documento
			EUR	849,49
Modalità pagamento	IBAN	Istituto	Data scadenza	Importo
MP05 Bonifico	IT345678901234561215487848X	istituto	31-12-2018	283,17
MP05 Bonifico	IT345678901234561215487848X	istituto	31-01-2019	283,16
MP05 Bonifico	IT345678901234561215487848X	istituto	28-02-2019	283,16

Allegati:

- Fatt. Imm. Vend. Nr. 28 del 17-11-2018.pdf

Apri... Salva Stampa Zoom + Zoom - Chiudi

Nella scheda "Fattura Elettronica" abbiamo la possibilità di visualizzare la fattura in 3 formati differenti:

- 1- Il primo è il formato definito da AssoSoftware: è un formato di visualizzazione standard che hanno creato per uniformare la visualizzazione delle fatture elettroniche
- 2- Il secondo è il formato ministeriale, messo a disposizione dall'Agenzia delle Entrate: è un formato di visualizzazione brutto e poco pratico, nulla a che vedere con il formato di AssoSoftware
- 3- Il terzo è il file XML originale: è la visualizzazione brutale della fattura elettronica

Nella scheda "Allegati" vengono visualizzati gli eventuali allegati in PDF. Nota bene: una fattura XML può contenere la sua rappresentazione in PDF e questa è la nostra anteprima

ITAAABBB81B46G141C_0003A.xml

Fattura elettronica Allegati

Fatt. Imm. Vend. Nr. 28 del 17-11-2018.pdf

Azienda Demo di Demo Demo P. Iva 12345678901 Cod. Fisc. 12345678901 20100 Milano MI Via Roma, 1 info@pincopallino.com www.pincopallino.com Tel. 02.345678 Fax 02.3445566 Cel. 328.325.25.45		Abbigliamento Selvaggio di Evelina Zampa Via Montenapoleone 43 20100 Milano MI P. Iva e Cod. Fisc. 98765432101 98765432101			
TIPO DOCUMENTO Fattura Immediata di Vendita		OPERAZIONE DELLA MERCE			
NR. SERIE - DATA DOCUMENTO 28 17/11/2018		BANCA D'APPOSITO			
U.R. - QUANTITÀ	DESCRIZIONE	PREZZO	SCOPPIO %	IMPORTABILE	IVA %
PZ 10,00	Guanti	5,5000		55,0000	22%
PZ 15,00	Borsa d'acqua calda	5,5000		82,5000	22%
PZ 22,00	Tappeto 12SD 120x34	13,2000		290,4000	22%
PZ 20,00	Soprammobile in vetro di murano	5,5000		110,0000	22%
PZ 12,00	Portaombrelli	13,2000		158,4000	22%
SPESA TRASPORTO		IMPORTABILE 696,3000	IVA % 22	IMPORTO 153,19	
MODALITÀ DI PAGAMENTO Ri. Ba. 30, 60, 90 GG DF FM		TRASPORTO A NEGO			
DATA DI PARTENZA E RILASCIO IMPORTO 31/12/2018 283,17 31/01/2019 283,16 28/02/2019 283,16		PORTO		TOTALE IMPORTABILE 696,30	
DATA E ORA DEL TRASPORTO 17/11/2018 18:37		NR. COLLE FISSO 79 0		TOTALE IVA 153,19	
ASPETTO ESTERNO DEI BENI		TOTALE DOCUMENTO - S.E.A.O.		849,49	
VETTORI					

Apri...
 Salva
 Stampa
 Zoom +
 Zoom -
 Chiudi

I pulsanti riportati in basso sono di facile comprensione: è possibile aprire un nuovo file, salvare\stampare il file visualizzato, ed eseguire lo zoom nel PDF.

6 VALIDAZIONE DELLA FATTURA ELETTRONICA

Per validare una fattura elettronica abbiamo predisposto un'apposita funzione richiamabile dal menu "Documenti" della finestra principale oppure da un apposito pulsante della scrivania che puoi aggiungere dove desideri.

La validazione è una funzione che controlla la validità formale della fattura: ci sono controlli sull'obbligatorietà di alcuni campi, sulla lunghezza massima dei campi descrittivi e sul formato dei numeri. Con la validazione puoi intercettare una serie di errori che fanno scartare la fattura nella fase di invio. Grazie

alla descrizione dell'errore puoi vedere cosa c'è che non va e risolvere il problema. Se proprio non ci riesci apri una segnalazione nel nostro sito.

7 IMPORTAZIONE FATTURE D'ACQUISTO

Per registrare una fattura d'acquisto puoi visualizzarla con il nostro visualizzatore, eventualmente puoi stamparla e salvarla in AziendaSoft in maniera manuale come hai sempre fatto. In futuro faremo una funzione apposita che importa automaticamente la fattura elettronica inviata dal tuo fornitore.